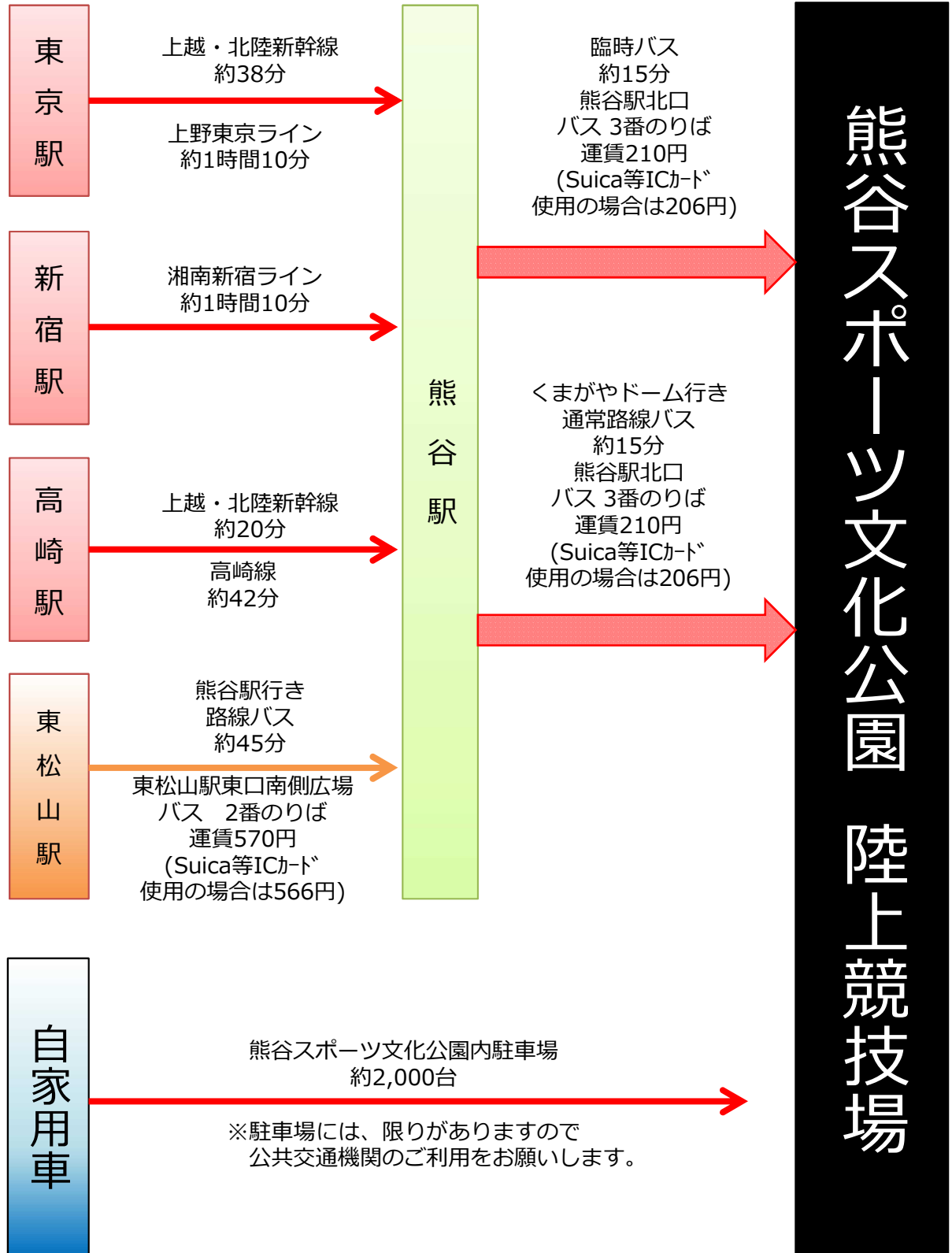


ラグビートップリーグのアクセスについて



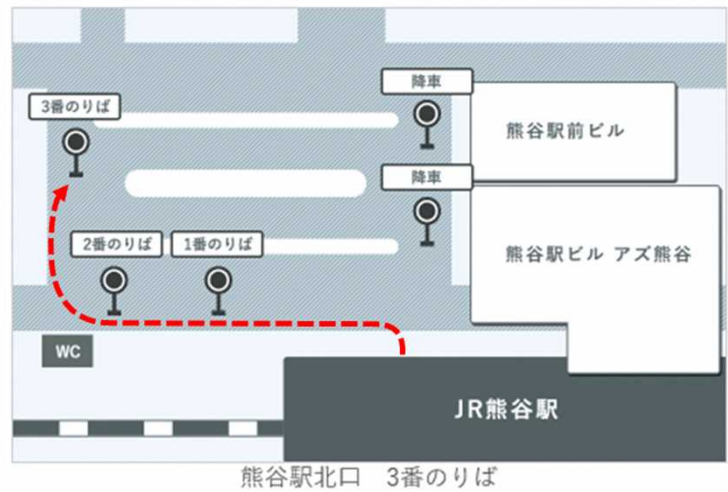
1.バス乗り場

1.臨時バス

熊谷駅北口3番のりば
陸上競技場東臨時乗降場所下車
乗車時間：約15分
運賃：210円（I C 206円）
運行時間：14：30から

2.くまがやドーム行き

熊谷駅北口3番のりば
くまがやドーム下車
徒歩4分
乗車時間：約15分
運賃：210円（I C 206円）
通常路線



2.バス・タクシー乗降場所

1.臨時バス

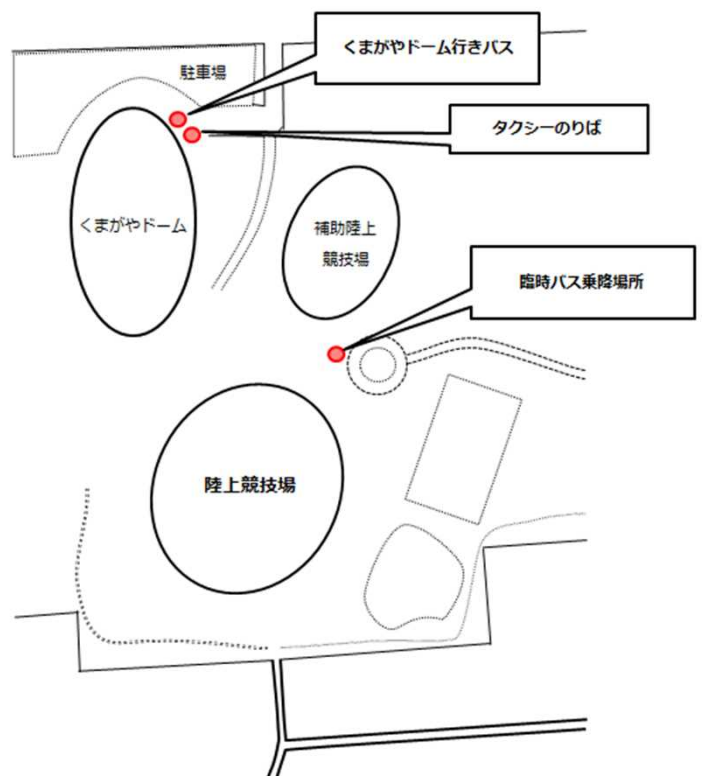
陸上競技場東臨時乗降場所下車

2.くまがやドーム行き

くまがやドーム下車
徒歩4分

3.タクシーのりば

くまがやドーム東タクシーのりば
徒歩4分



3.臨時バス時刻表

熊谷駅発		スポーツ文化公園 陸上競技場発	
14:30~	随時運行 (10~15分間隔)	第1試合終了後~	随時運行 (5~10分間隔)
19:30	最終バス	18:45~	随時運行 (10~15分間隔)
		20:30~	随時運行 (5~10分間隔)
		21:15~	随時運行 (10~15分間隔)
		21:45	最終バス

※ 臨時バスのない時間帯は、くまがやドーム行きの路線バスをご利用ください。

4.通常路線バス時刻表（くまがやドーム行き）

熊谷駅発	時	くまがやドーム発
30	12	5 55
10 40	13	30
10 40	14	0 30
10 35 55	15	0 30 55
20 40	16	15 40
	17	0 30
	18	0 30

5.その他

○ バスの所要時間は通常15分程度ですが、道路の混雑状況で時間のかかる場合がありますので、時間に余裕を持ってお越しください。